

# nematop® - Lutte contre l'otiorhynque

nematop® contient des nématodes de l'espèce *Heterorhabditis bacteriophora* pour la lutte contre les larves et pupes d'otiorhynques.

## Période d'application

Traitement printemps: mi-mars (en tunnel) à fin mai

Traitement automne: début août à début octobre


**La température du sol doit être supérieure à 11 °C au moins quelques heures par jour !**

## Dosage

Fraise : 0,5 million nématodes par m<sup>2</sup> ou 50.000 nématodes par fraisier. Un paquet de 50 millions nématodes suffit pour traiter 100 m<sup>2</sup> ou 1000 pieds.

Pépinières: 0,5 million nématodes par m<sup>2</sup> ou 10.000 nématodes par litre de terreau.

**Répondre les nématodes avec beaucoup d'eau (environ 1 litre / m<sup>2</sup> ou 200 ml par pied)!**



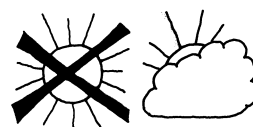
## Mode d'emploi

*Appliquer nematop® le plus tôt possible après sa réception!*

*Ne pas exposer nematop® au soleil!*

*L'application devra s'effectuer sous ciel couvert ou de préférence le matin ou le soir!*


*Les sols ou terreaux à traiter doivent être légèrement humides!*



Arrosoir: Verser le contenu du sachet dans 5 litres d'eau puis rajouter la quantité d'eau souhaitée. Un arrosoir (10 litres) suffit pour le traitement de 20 m<sup>2</sup>.

## Pulvérisateur:

- Nettoyer vos équipements surtout après traitement insecticide.
- Diluer le contenu du sachet dans 5 litres d'eau (seau).
- Remplir au ¾ d'eau la cuve du pulvérisateur
- Mettre en route l'agitation et verser dans la cuve le contenu du seau
- Remplir la cuve en eau et **maintenir le malaxage jusqu'à la fin de l'application.**



Enlever tous les filtres afin d'éviter les bouchages. Utiliser la lance ou des buses d'un diamètre d'au moins 0,8 mm. La pression ne devra pas dépasser les 5 bars. Après la pulvérisation arroser la zone traitée (au moins 1 litre / m<sup>2</sup>) afin de laver les nématodes adhérents aux plants dans la terre.

Immersion (pépinières): Diluer 50 millions de nématodes dans 80 litres d'eau. Brasser pour maintenir les nématodes en suspension p.e. par injection d'air comprimé. Les 80 litres suffisent pour traiter 400 plantes.

Goutte à goutte (fraise): Nous recommandons d'appliquer nematop® en arrosage au pied. Au niveau du goutte à goutte brancher directement le pulvérisateur sur le tuyau principal et maintenir le malaxage durant toute l'application. Utiliser le double du dosage recommandé à cause de la distribution irrégulière (fuites, goutteurs trop écartés etc.) dans le terrain. Enlever tous les filtres afin d'éviter les bouchages.

Pied à pied (fraises et autres cultures): Cette méthode application atteint les meilleurs résultats. Verser le contenu d'un sachet pour 200 l d'eau dans le pulvérisateur et appliquer avec l'aide d'une lance au pied des plantes. Chaque application par plante devrait atteindre 200 ml soit 1000 plants pour un sachet.

## Contre indications:

La matière active (nématodes) et la formulation (argile) de nematop® sont absolument sans danger pour les cultures, les insectes utiles, l'environnement et les êtres humains. Il n'existe aucune restriction pour l'application de nematop®.